

Nakatsu Tosyokan Free Wi-Fi(公衆無線LAN)ご利用方法

インターネット接続を
30分間×6回(1日)
ご利用できます。
(利用時間9:00~19:00)

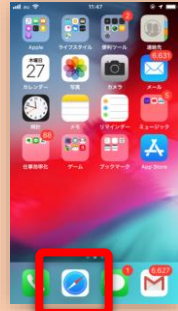
①接続画面を表示



設定をタップします。



Wi-FiをONにして、「Nakatsu_Tosyokan_Free WiFi」を選択してください。



ホームに戻り、ブラウザを起動してください。




接続画面が表示されます。



②メール、ショートメール、SNSアカウントのどれか一つで認証を行う

まずは、利用規約・認証規約を確認し、「規約に同意する」をチェックしてください。


【メールアドレス認証】



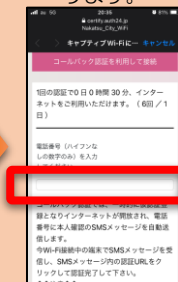
メールでの認証を行う場合は、メールアドレスを入力してください。

【コールバック認証】

※コールバック認証は月間の認証回数制限により、利用できない場合があります。



ショートメールの場合は、コールバック認証を選んでください。




電話番号を入力すると、ショートメールが返ってきます。



ショートメールのURLにアクセスすると、認証終了です。

【OPEN-ID認証】



YahooなどのSNSアカウントがあれば、認証ができます。

③認証成功!



認証が成功すると、中津市のページが表示されます。

※使用される端末の機種やOSによって、表示が異なる場合があります。